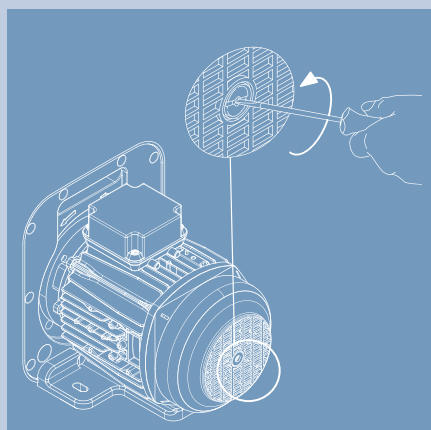




# 3 Tipps

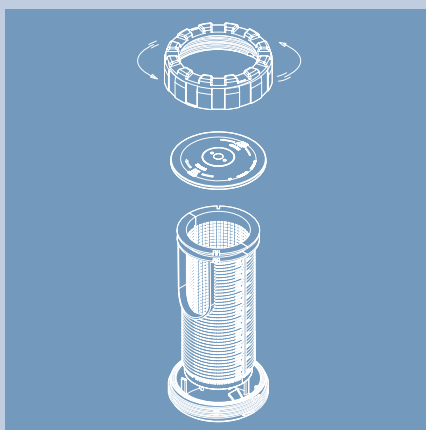
## für den perfekten Start in die Poolseason

Wir geben Ihnen die drei wichtigsten Tipps für die Inbetriebnahme Ihrer Poolpumpe!



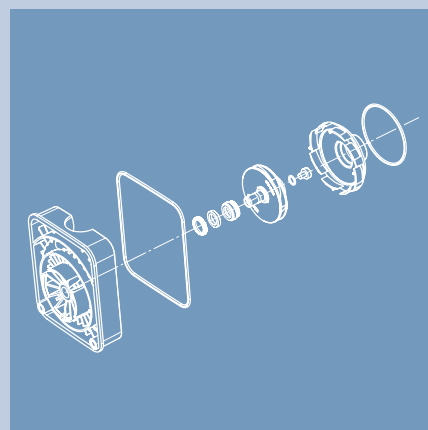
### Motor

Vor dem Einschalten im Frühjahr sollten Sie die Pumpe auf Leichtiggängigkeit prüfen, um Schäden durch einen eventuell festgesetzten Motor zu vermeiden. Wenn die Pumpe danach schwergängig ist oder Geräusche macht, sollte ein Fachmann hinzugezogen werden.



### Saugsieb

Um eine gute Filtration in Ihrem Pool sicherzustellen, sollten Sie das Saugsieb regelmäßig von Verunreinigungen befreien. Dazu öffnen Sie bei geschlossenen Absperrorganen den Gewinding, um das Saugsieb zu entnehmen und anschließend zu kontrollieren.



### Dichtungen

Nach den ersten Betriebsstunden sollten Sie die Pumpe auf Wasseraustritt prüfen. Bei anhaltendem Austritt zwischen Gehäuse und Motor könnte die Gleitringdichtung defekt sein. Das muss von einem Fachmann behoben werden.

Wenn Sie diese drei Tipps beherzigen, steht einer erfolgreichen Poolseason nichts im Wege.

Bei weiteren Fragen oder Anliegen wenden Sie sich an den Poolbauer Ihres Vertrauens.

Wir wünschen Ihnen einen schönen Start in die neue Saison und viele erholsame Stunden an und in Ihrem Pool!

